







COCORO CALENDAR 使い方マニュアル

本マニュアルでは、AIoT対応液晶テレビ「AQUOS」でご利用頂けるココロカレンダーの使い方を説明します。

※ご利用の際は最新のソフトウェアにアップデートください。

※ご利用可能なテレビはWEBサイトで確認してください。

2021年 11月							11/23(火)仏滅
日	月	火	水	木	金	土	
31	1	2	3 文化の日	4	5	6	この日のイベント
7	8	9	10	11	12	13	 【紅葉・見ごろ】旧早川邸 11月10日～12月10日 旧早川邸
14	15	16	17	18	19	20	 【紅葉・見ごろ】心美城址公園 11月10日～12月10日 心美城址公園
21	22	23 勤労感謝の日	24	25	26	27	 千歳あめ作り 11月3日～11月28日 安久雄牧場
28	29	30	1	2	3	4	 市民わくわくマラソン 11月23日 早徳市民運動公園

目次

1. スマートフォンと連携しよう
2. スマートフォンで予定登録をしよう
3. イベントを予定に登録しよう

1. スマートフォンと連携しよう

スマートフォンアプリ「ジョルテッシモ」を使うと、登録した予定をココロカレンダーで確認できます

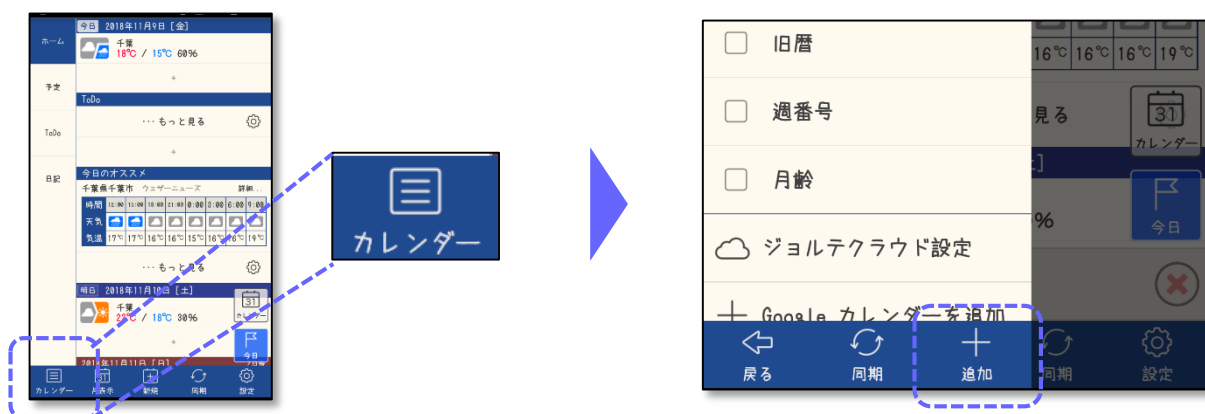
※事前に次の準備が必要となります

- ・スマートフォンへの「ジョルテッシモ」のインストール
- ・ジョルテクラウドへの登録（ジョルテIDの取得）

① サイドメニューの「設定」から「スマートフォン連携」を選択し、カレンダーを連携するためのQRコードを表示させます。



② 「ジョルテッシモ」から「カレンダー」「+追加」の順にタップし、テレビ画面に表示されているQRコードを読み込みます。



ジョルテッシモとココロカレンダーを連携した上で、同じジョルテIDで以下のサイトにログインいただくと、PC版ジョルテでの予定登録・確認も行っていただくことができます。

<https://jorte.com/>

2. スマートフォンで予定登録をしよう

ジョルテッシモで登録した予定はテレビのココロカレンダーでも確認できます

① テレビと連携した「ジョルテッシモ」に表示される「ココロモード」をタップすると、ココロカレンダーで登録した予定だけが表示されます。



② 「ココロモード」表示中に、画面右下の「+新規」から登録した予定がテレビのココロカレンダーと共有されます。



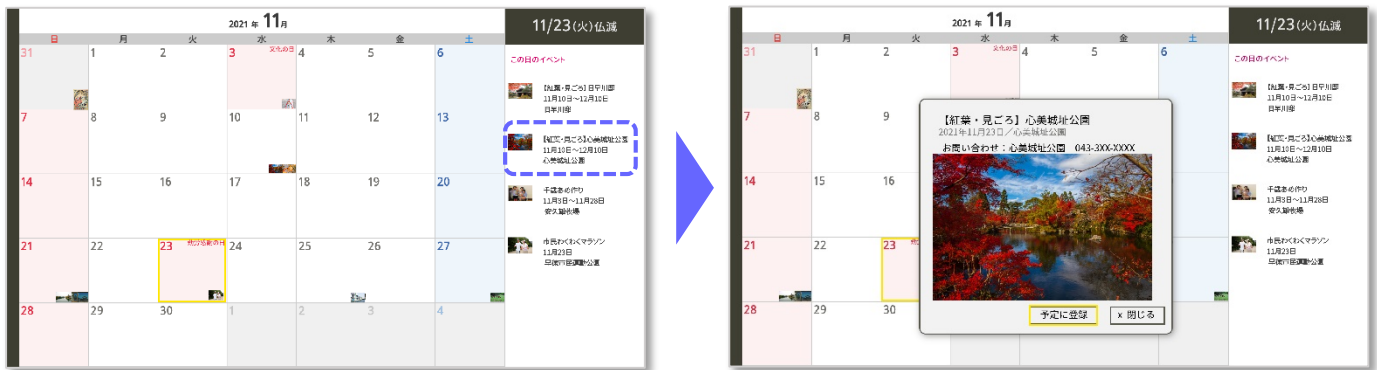
ジョルテッシモとココロカレンダーを連携した上で、同じジョルテIDで以下のサイトにログインいただくと、PC版ジョルテでの予定登録・確認も行っていただくことができます。

<https://jorte.com/>

3. イベントを予定に登録しよう

お住まいの地域イベントを開催日毎にまとめて確認でき、予定に登録できます

①カレンダーの画面から気になるイベントを選択して決定ボタンを押します。イベントの詳細が表示され、「+ 予定に登録」を押すと、予定に登録されます。



②連携したスマートフォンアプリ「ジオルテッシモ」で、日付変更など予定に登録した内容を編集できます。

